



KERNCIJFERS

Kust 2020

de Kust

westtoer

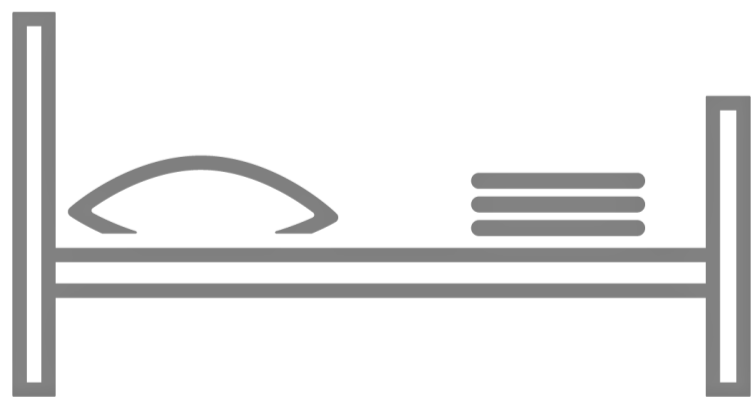
Kerncijfers 2020

Kust bestaat uit Blankenberge, Bredene, De Haan, De Panne, Knokke-Heist, Koksijde, Middelkerke, Nieuwpoort, Oostende en Zeebrugge

2 160,5 miljoen euro bestedingen
= 22 900 VTE werkgelegenheid



635 153 bedden



Gemiddelde verblijfsduur
5,8 nachten

616,9 miljoen euro

Bestedingen commerciële
verblijfstoeristen
(vakantie en zaken)

1,6 miljoen aankomsten



8,2 miljoen overnachtingen

232,6 miljoen euro

Bestedingen
dagtoeristen

10,0 miljoen dagtrips



1 311,0 miljoen euro

Bestedingen
tweedeverblijfstoeristen
(incl. jachthavens)

2,4 miljoen aankomsten

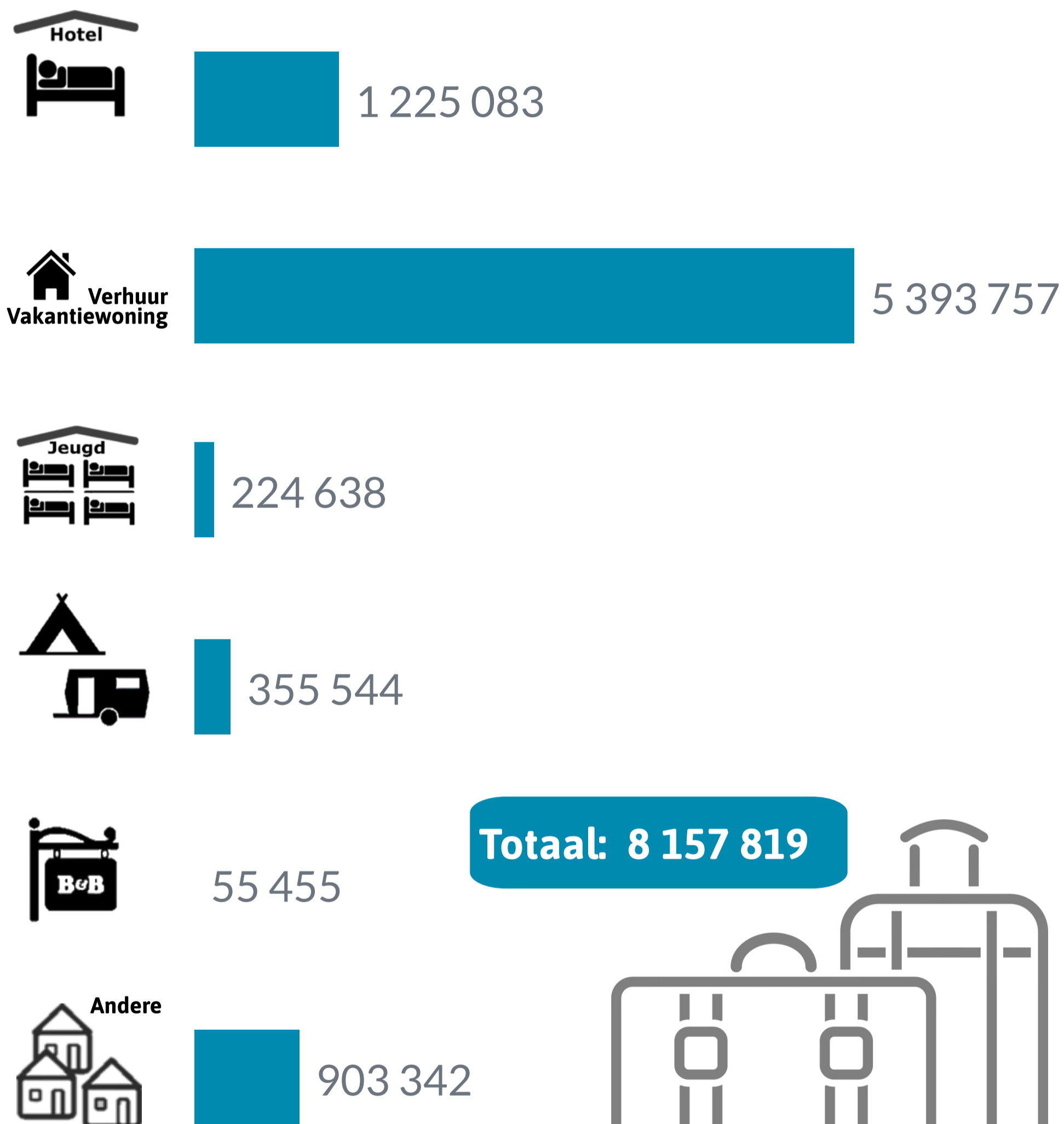


15,0 miljoen overnachtingen



Commercieel logies 2020

Overnachtingen per logiesvorm

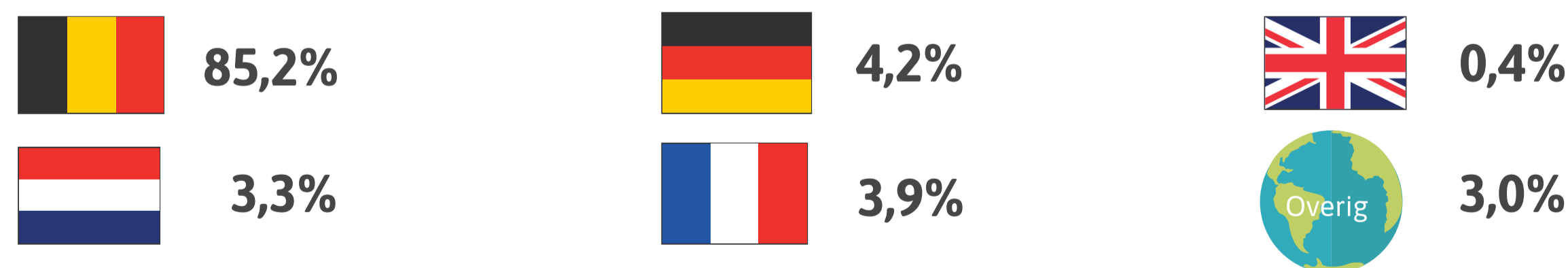


Aankomsten per logiesvorm

Logiesvorm	Aankomsten	Uitbatingen	Bedden
Hotel	618 025	184	13 953
Verhuur Vakantiewoning	608 929	-	-
Jeugd	60 107	45	5 134
Tent/Camper	82 919	100	11 596 *
B&B	26 210	162	1 041
Andere **	245 465	96	11 020 **
Totaal	1 641 655	-	-

* Exclusief lange termijnkampeerplaatsen (90 239 bedden)
 ** Kamergerelateerd logies, vakantiecentra en vakantieparken (excl. 477 woningen met 2 385 bedden op vakantieparken in tweede verblijfsgebruik)

Aankomsten per herkomst




Tweedeverblijfstoerisme 2020

2,4 miljoen aankomsten
15,0 miljoen overnachtingen

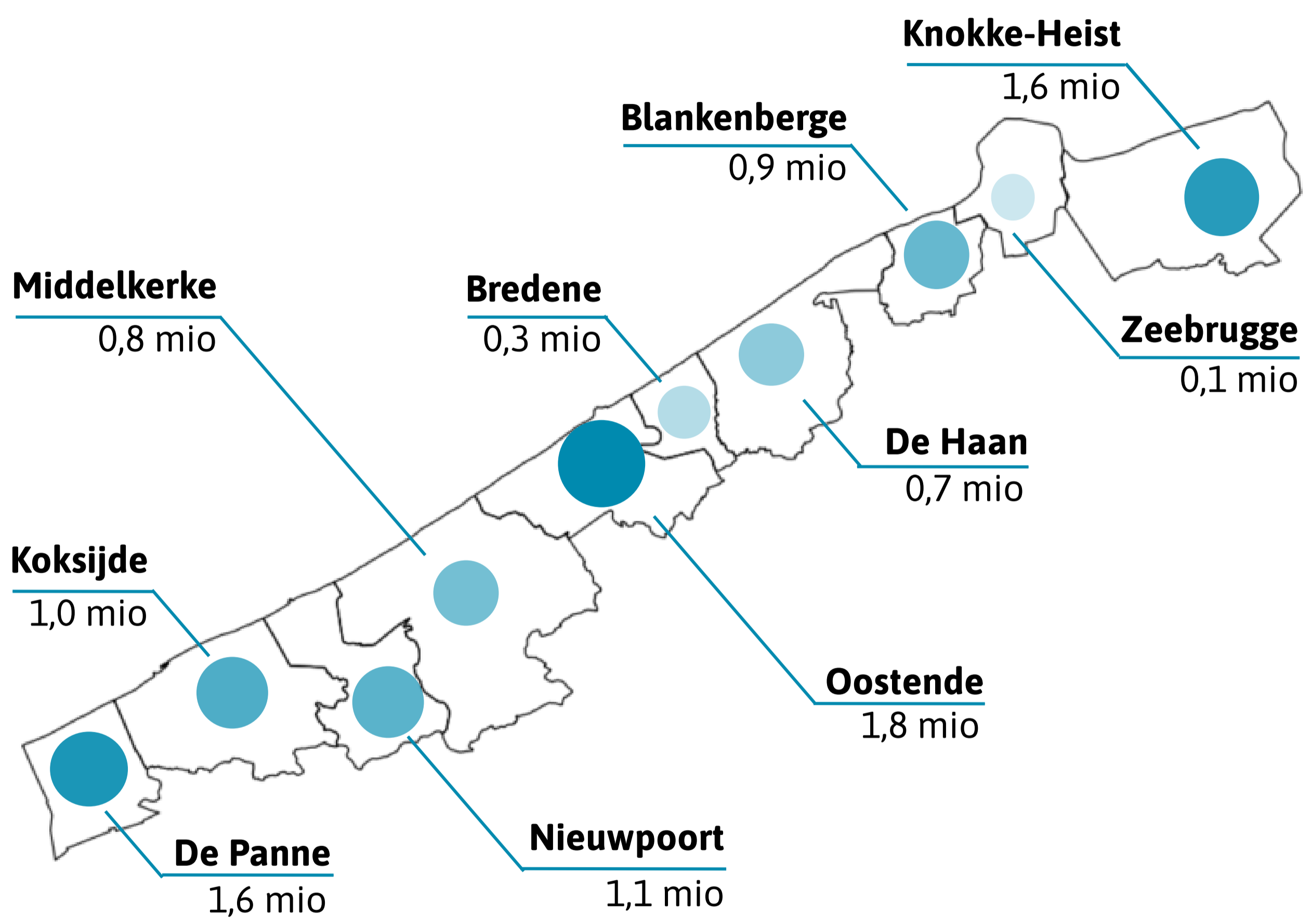
99 957 tweede woningen met 499 785 bedden
 22 130 lange termijnkampeerplaatsen met 90 239 bedden

Spreading van de bezoekers en dagtoeristen 2020

Spreading van de bezoekers



Dagtoeristen per gemeente



Meer gegevens op www.corporate.westtoer.be/kenniscentrum

Koning Albert I-Laan 120
8200 St.-Michiels (Brugge)
+32 50 30 55 00
info@westtoer.be
www.westtoer.be

Bron:
Westtoer
Toerisme Vlaanderen
FOD Economie